

Reitit ja Liput -sovellusopas

Sovelluksen käyttöönotto peruskoululaiselle

- 1. Reitit ja Liput-sovelluksen asennus**
- 2. Sovelluksen aktivointi sähköpostilla**
- 3. Sovelluksen aktivointi sähköpostilla (PIN-koodi)**
- 4. Markkinointi- ja viestintäluvat**
- 5. Etusivunäkymä**



1. Sovelluksen asennus

1. Lataa laitteeseesi sovelluskaupasta oikea sovellus hakusanalla Reitit ja Liput.



2. Avaa sovellus sen latauduttua.



3. Sovelluksen avauduttua pääset aktivoimaan sovelluksen käyttöösi.


Sovelluksen aktivointi
Sähköpostiosoitteella.


Hei!


Kirjoita sähköpostiosoitteesi sovelluksen aktivoimiseksi.

Lähetämällä sähköpostiosoitteesi aktivoit palvelun ja hyväksyt käyttöehdot ja tietosuojakäytäntömme.

LÄHETÄ

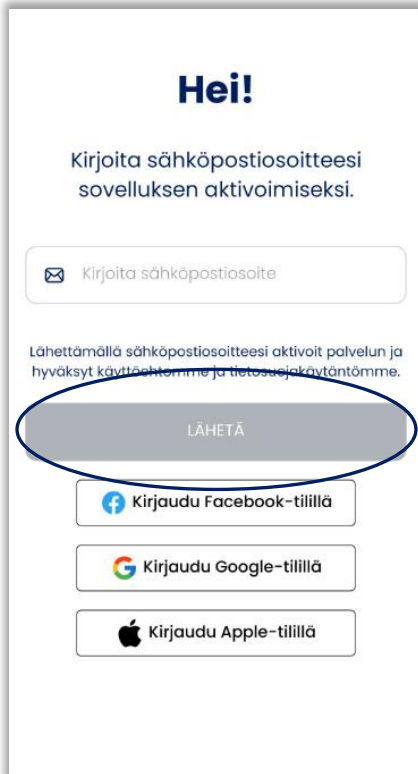
 Kirjautu Facebook-tiillillä

 Kirjautu Google-tiillillä

 Kirjautu Apple-tiillillä

2. Aktivointi sähköpostilla

1. Syötä sovellukseen sähköpostiosoitteesi ja napauta **Lähetä**-painiketta.





Hei!


Kirjoita sähköpostiosoitteesi sovelluksen aktivoimiseksi.

Lähetämällä sähköpostiosoitteesi aktivoit palvelun ja hyväksyt käyttöehtomme ja tietosuojakäytäntömme.

LÄHETÄ

 Kirjautu Facebook-tiillillä

 Kirjautu Google-tiillillä

 Kirjautu Apple-tiillillä

2. Napauta **Avaa sähköpostisovellus** -painiketta, jolloin oletussähköposti-sovellus avautuu.

Vaihtoehtoisesti voit avata sähköpostisi laitteen selaimella.



←



Lähetimme sähköpostia

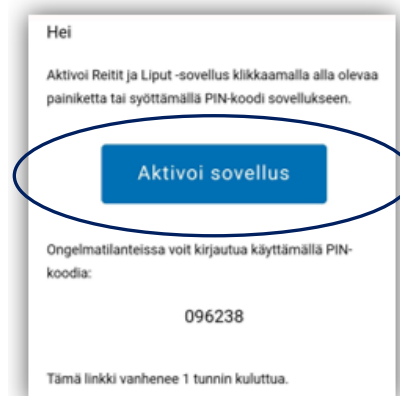
Lähetimme aktivointilinkin sähköpostiisi **mirka.mannikko+700@matkahuolto.fi**.
Palveluun ei tarvita erillistä salasanaa.

AVAA SÄHKÖPOSTISOVELLUS

Ongelmia? Syötä PIN-koodi sähköpostista

3. Avaa sähköpostiisi saapunut Matkahuollon viesti. Napauta **Aktivoi sovellus** -painiketta.

Tämän jälkeen Reitit ja Liput -sovellus avautuu.



Hei

Aktivoi Reitit ja Liput -sovellus klikkaamalla alla olevaa painiketta tai syöttämällä PIN-koodi sovellukseen.

Aktivoi sovellus

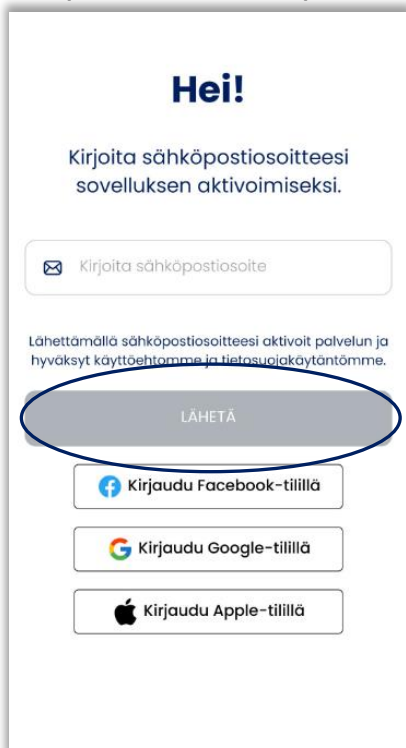
Ongelmatilanteissa voit kirjautua käyttämällä PIN-koodia:

096238

Tämä linkki vanhenee 1 tunnin kuluttua.

3. Aktivointi sähköpostilla (PIN-koodi)

1. Syötä sovellukseen sähköpostiosoitteesi ja napauta **Lähetä**-painiketta.



Hei!

Kirjoita sähköpostiosoitteesi sovelluksen aktivoimiseksi.

Kirjoita sähköpostiosoite

Lähehtämällä sähköpostiosoitteesi aktivoit palvelun ja hyväksyt käyttöehtomme ja tietosuojakäytäntömme.

LÄHETÄ

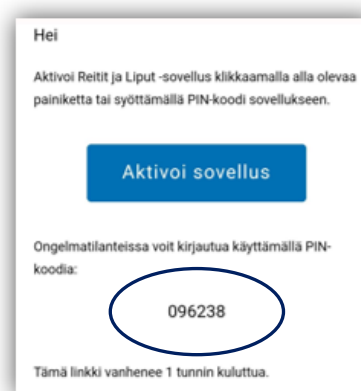
Kirjaudu Facebook-tilillä

Kirjaudu Google-tilillä

Kirjaudu Apple-tilillä

2. Avaa sähköpostiisi saapunut Matkahuollon viesti.

Ota viestistä **PIN-koodi** talteen



Hei

Aktivoi Reittit ja Liput -sovellus klikkaamalla alla olevaa painiketta tai syöttämällä PIN-koodi sovellukseen.

Aktivoi sovellus

Ongelmatilanteissa voit kirjautua käyttämällä PIN-koodia:

096238

Tämä linkki vanhenee 1 tunnin kuluttua.

3. Napauta **Syötä PIN-koodi sähköpostista** -painiketta.



Lähetimme sähköpostia

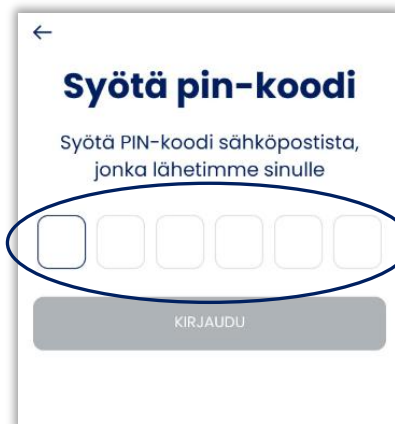
Lähetimme aktivointilinkin sähköpostiisi **mirka.mannikko+700@matkahuolto.fi**.
Palveluun ei tarvita erillistä salasanaa.

AVAA SÄHKÖPOSTISOVELLUS

Ongelmia? Syötä PIN-koodi sähköpostista

4. Syötä **PIN-koodi** sovellukseen.

5. Napauta **Kirjaudu**-painiketta, joka aktivoituu PIN-koodin syöttämisen jälkeen.



Syötä pin-koodi

Syötä PIN-koodi sähköpostista, jonka lähetimme sinulle

KIRJAUDU

5. Markkinointi- ja viestintälupien salliminen

1.

Jatka hyväksymättä Viestintä ja markkinointi lupia.

Viestintä ja markkinointi

Matkahuolto saa lähettää minulle markkinointiviestintää, kuten tietoa yhtiön palveluista ja tuotteista sekä tarjouksista:

Sähköpostilla



Tekstiviestillä



Voit tarvittaessa muuttaa viestintäasetuksia myöhemmin asetuksista.

JATKA

Minne olet matkalla?

Osta kertalippu reittihaun perusteella

Valitse määränpää

Osta lippu

Valitse haluamasi lippu

KERTALIPPU

KAUSI- JA SARJALIPPU

RYHMÄKOHTAINEN LIPPU

Kuulut ryhmään: Heinäveden koululaislippu



Etusivu



Reitit



Liput



Lisää

Sovelluksen etusivu avautuu ja pääset aktivoimaan peruskoululaisen matkalipun.



Mukavaa matkaa!